






الفيضانات

ماذا تفعل حيال الأضرار التي لحقت بمنزلك أو بعد أن تم إخلائه؟

الغاز والكهرباء		الإصلاح		الأضرار		بشكل عام	
لا تلمس صمام الغاز والقاطع الرئيسي.		احم نفسك (ارتد قفازات وحذاء وكمامة).		التقط صوراً للمناطق المتضررة. ستكون مفيدة لملف التأمين الخاص بك.		لا تدخل إلا إذا كان ضوء النهار كافي	
هل تشم رائحة تسريب غاز؟ هل غمرت مياه الفيضان قاطع الطاقة الرئيسي الخاص بك؟ لا تقترب منها. قم بمغادرة المنزل وأبلغ شركة الغاز أو الكهرباء.		قم بالتخلص من النفايات.		قم بالاتصال بشركة التأمين الخاصة بك في أقرب وقت ممكن. يمكنهم الإجابة على أسئلتك ومساعدتك في تسوية الأضرار.		قم بإبلاغ عائلتك وأصدقائك	
لا تستخدم أي جهاز كهربائي.		اغسل يديك غالباً بالماء والصابون.		الماء اتبع معلومات بلديتك حول استخدام مياه الصنبور.		إذا وصل الماء في منزلك إلى أكثر من 5 سم، ارتد حذاءً مطاطياً.	
		قم بتعقيم المناطق المتضررة بماء الكلور. ماء الكلور بنسبة 15 : 150 مل/ليتر ماء الكلور بنسبة 8 : 225 مل/ليتر				تحقق من ثبات المبنى والأرض: احترس من احتمال حدوث هبوط أو خفر أو قطع من الزجاج	
		دائماً العمل من الأسفل إلى الأعلى.		اترك الماء يسري لمدة 3 إلى 5 دقائق قبل استخدامه للمرة الأولى.		اتصل بأخصائي إذا كان لديك أدنى شك.	
أرقام الهاتف							
هل لديك أسئلة عملية أو تبحث عن دعم نفسي؟ (مجاناً، من الساعة 8 صباحاً - 10 مساءً)	.1771	اغسل الملابس على الأقل على 40 ° درجة، ويفضل 60 ° درجة		قم بغلي الماء في حالة الشك.		التنظيف بعد الفيضان صعب ومجهد. احصل على قسط كافٍ من الراحة وتأكد أن لديك ما يكفي من الطعام والشراب. قم بوضع قائمة مهام قابلة للتنفيذ.	
هل تحتاج إلى مساعدة من الإطفاء؟	.1722	تحقق مما إذا كانت بلديتك تؤمن حملات إضافية لجمع النفايات (المنزلية).					
إذا كان الشخص في خطر؟	.112	تأكد من أنك تحصل على الإيضاحات بشكل صحيح.					
		احترس من المنتجات الخطرة الموجودة في منزلك.					